

SOVEMA LASER 2 JORDFRÄS

12 – 35 Hk



Sovema LASER-2 är en ekonomisk modell med kompakt konstruktion och möjlig att förskjuta i sidled.

AB G. **ALEXANDERSSON**
VESSIGEBRO - TEL: 0346 - 480 50

www.abg-alex.com

SOVEMA LASER 2 JORDFRÄS





12 – 35 Hk



Justerbara medar för önskat djup. Kedjedrift av rotor. Växellåda med möjlighet att förskjuta i sidled. 4 knivar/skär per fläns.



K-axel	Rotor
v/min	v/min
540	222

MODELL	Bredd	Arbetsläge		Traktor	Vikt	Knivar	
	cm	cm		Hk	Kg	Antal	
LASER-2 80	80	40/25		40/55	12-20	136	20
LASER-2 100	100	50/25		50/75	12-22	148	24
LASER-2 120	120	60/25		60/95	12-30	162	28
LASER-2 140	140	70/25		70/115	12-35	172	36

Alla ovanstående data kan ändras utan föregående meddelande.

AB G. **ALEXANDERSSON**
VESSIGEBRO - TEL: 0346 - 480 50

www.abg-alex.com